

t-max

MODÜLER SİLOLAR




Modumax Modüler Silolar


- Komple derin daldırma galvaniz veya SST-304 malzeme seçenekleri mevcuttur.
- Modüler tasarım sayesinde farklı ihtiyaçlara uygun şekilde özelleştirilebilir.
- Değişik ebat seçenekleri sunulmaktadır: 2000 x 2000, 2500 x 2500, 3000 x 3000 mm.
- Teslimat birçok opsiyon dahil olarak yapılır.
- Doldurma borusu bulunmaktadır.
- Seviye sensörü için bağlantı noktaları mevcuttur.
- Silo çatısında manhole ve hava tahliye bacası bulunmaktadır.
- Opsiyonel olarak merdiven ve çatıdan korkuluk sağlanır.
- 600 veya 900'lük konik boşaltma açısı seçeneği vardır.



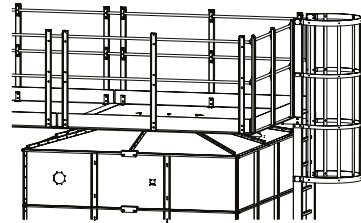
Günümüz işletmelerinde alanların etkin kullanımı giderek daha önem kazanmaktadır. Bu nedenle t-max modüler silolar, işletmenize optimum stoklama esnekliği sağlayarak ham maddelerin işgal ettiği alanları ve yerleri azaltacaktır. Bu da üretim sürecine katkıda bulunacak ve işgal edilmiş alanların katma değerini artıracaktır. Geniş ürün yelpazesi sayesinde her işletme için uygun kapasiteli bir silo seçeneği sunuyoruz.



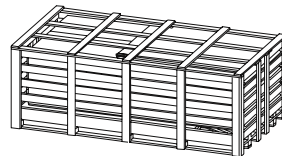
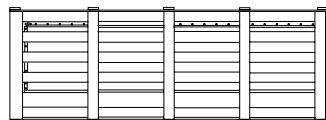
Açılı Çatı



Düz Çatı



Merdiven ve Korkuluk



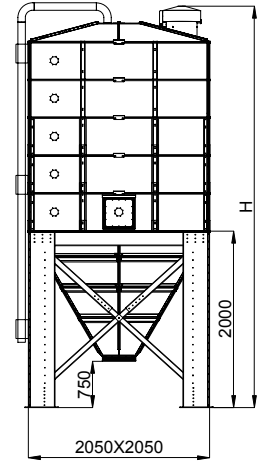
Kompakt Paketleme

AVANTAJLAR

- Korozyona karşı uzun ömürlü bir yapıya sahiptir.
- Hızlı ve kolay kurulum özelliği ile zaman kazandırır.
- Statik ve dinamik hesap raporu sayesinde deprem yönetmeliğine uygunluğu garanti altındadır.
- Modüler yapısı sayesinde depolama hacmi ihtiyacınız arttığında kolayca genişletilebilir.
- Kompakt boyutları sayesinde nakliye maliyeti düşüktür.
- Kare yapısı sayesinde daha az yer kaplar ve daha fazla stoklama hacmi sunar.
- Direkt olarak silo bas veya in-line konteyner veya tankerden dolum yapılabilir, bu sayede zamandan ve işçilik maliyetinden tasarruf edilir.

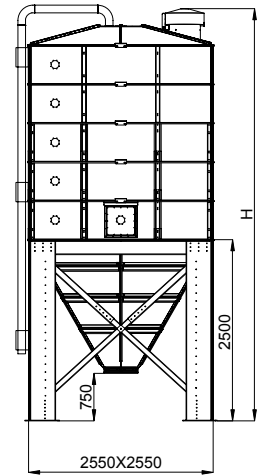
Modüler Silo 2050x2050 mm

Model	Hacim (m ³)	H (m)
2050x2050	9,50	4,44
2050x2050	11,87	5,07
2050x2050	14,24	5,70
2050x2050	16,61	6,33
2050x2050	19,50	6,96
2050x2050	21,36	7,59
2050x2050	23,73	8,22
2050x2050	26,10	8,85
2050x2050	28,47	9,48
2050x2050	30,84	10,11
2050x2050	33,21	10,74
2050x2050	35,58	11,37



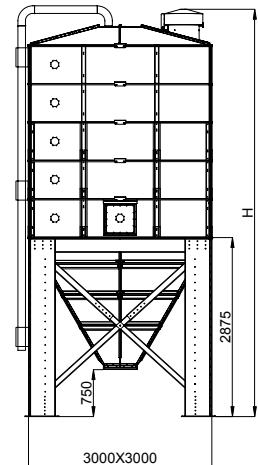
Modüler Silo 2550x2550 mm

Model	Hacim (m ³)	H (m)
2550x2550	16,05	4,90
2550x2550	19,80	5,57
2550x2550	23,55	6,20
2550x2550	27,30	6,83
2550x2550	31,05	7,46
2550x2550	34,80	8,09
2550x2550	38,55	8,72
2550x2550	42,30	9,35
2550x2550	46,05	9,98
2550x2550	49,80	10,61
2550x2550	53,55	11,24
2550x2550	57,30	11,87




Modüler Silo 3000x3000 mm

Model	Hacim (m ³)	H (m)
3000x3000	23,56	5,32
3000x3000	29,05	5,95
3000x3000	34,31	6,58
3000x3000	39,57	7,21
3000x3000	44,83	7,84
3000x3000	50,10	8,47
3000x3000	55,36	9,10
3000x3000	60,62	9,73
3000x3000	65,88	10,36
3000x3000	71,14	10,99
3000x3000	76,40	11,62
3000x3000	81,67	12,25









**TEPRO MAKİNA VE OTOMASYON
SİSTEMLERİ SAN. TİC. A.Ş.**

İnönü Mah. Gebze Güzeller OSB,
Nursultan Nazarbayev SK. No:14,
41400

Gebze / Kocaeli

+90 (216) 709 26 00