

t-max

KONVEYÖRLER VE SEPERATÖRLER



Genel Merkez

4000m² Gebze Fabrikası

Showroom, Satış, Pazarlama, Yedek Parça ve Teknik Servis Alanı



Balıkesir Fabrikası

7000m² Balıkesir Fabrikası

Üretim Alanı



Serbest Bölge

2000m² Serbest Bölge Fabrikası

Depolama ve Stoklama Alanı

Üretimin her aşamasında t-max



Beltmax

Konveyörler ve Seperatörler

t-max konveyörler, üretim şartlarınıza uygundur.

Türkiye'de optimum verimde çalışacak şekilde imal edilmiştir.

Alüminyum konstrüksiyon kasası vardır.

Yüksek sıcaklığa dayanıklı bant yapısı mevcuttur.

Mamul ve yolluk şekil yapısına göre çeşitli yolluk ayırma sistemleri mevcuttur.

Separatör tipleri ve CE kalite belgeli konveyörlerimiz en ağır koşullarda bile maksimum verim sağlar.

Beltmax

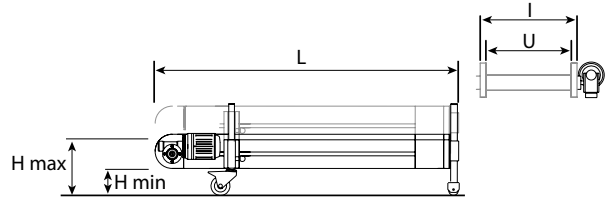
Konveyörler ve Seperatörler



KD

Serisi konveyörler, ürün çıkışının alttan gerçekleştiği (enjeksiyon, pres vb.) makineler için tasarlanmıştır. Ayrıca kullanım alanı sınırlı bölgeler için kesin bir çözüm sunar. Makinenin yerleşim planına bağlı olarak makine altına dik veya paralel pozisyonda yerleştirilebilir.

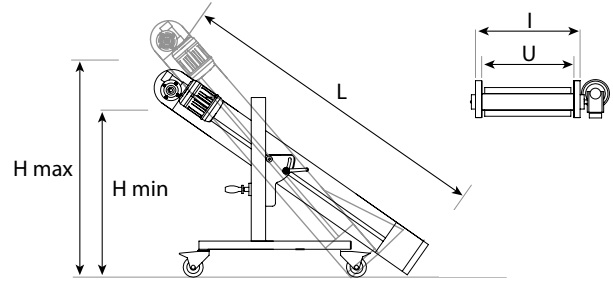
Model	L	U	I	H min	H max
KD1	1600	260	315	200	400
KD2	1600	360	415	200	400
KD3	1600	460	515	200	400



KDA

Serisi konveyörler, ürünlerin bir noktada toplanmasını sağlayan kesin bir çözüm sunarlar. Makineye paralel veya dikey olarak yerleştirilebilirler. Farklı uzunluk ve bant genişliği seçenekleriyle her ihtiyaca kolaylıkla cevap verebilirler.

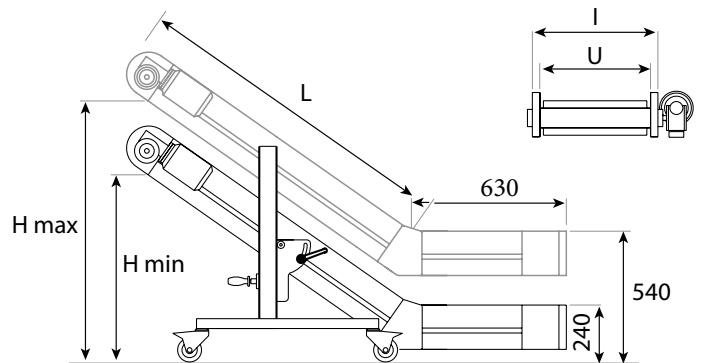
Model	L	U	I	H min	H max
KDA1	1600	260	315	600	1000
KDA2	1600	360	415	600	1000
KDA3	1600	460	515	600	1000
KDA4	2200	260	315	800	1400
KDA5	2200	360	415	800	1400
KDA6	2200	460	515	800	1400
KDA7	2600	260	315	1000	1800
KDA8	2600	360	415	1000	1800
KDA9	2600	460	515	1000	1800



KLSA

Serisi konveyörler, makineye paralel yerleştirilebilecek şekilde dizayn edilmiştir. Makine arkasına ve operatör tarafına da yerleştirilebilir. Farklı uzunluk ve bant genişliği seçenekleriyle birlikte 35°C sabit açığa ve ayarlanabilir yüksekliğe sahip olması nedeniyle geniş bir çözüm yelpazesi sunar.

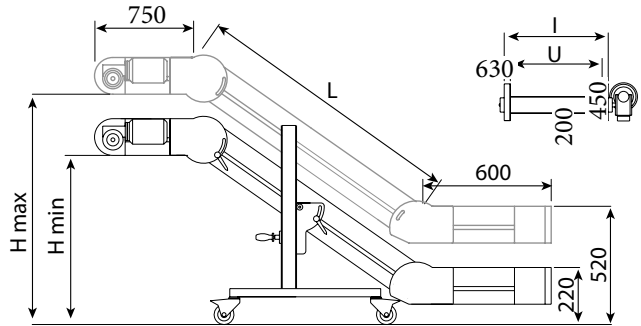
Model	L	U	I	H min	H max
KLSA1	1400	260	315	800	1100
KLSA2	1400	360	415	800	1100
KLSA3	1400	460	515	800	1100
KLSA4	1900	260	315	1100	1400
KLSA5	1900	360	415	1100	1400
KLSA6	1900	460	515	1100	1400



**KZSA**

Serisi konveyörler, makine yanında paralel çalışacak şekilde tasarlanmıştır. Ayrıca üzerindeki blade seperatörü ile bütünlük sağlar. İsteğe bağlı olarak makine altına veya dik olarak da yerleştirilebilen konveyör, 35°C sabit açığa ve ayarlanabilir yükseklik pozisyonuna sahip olmanın yanı sıra farklı uzunluk ve bant genişlikleri ile ihtiyaçlara cevap verebilmektedir.

Model	L	U	I	H min	H max
KZSA1	1400	260	315	800	1100
KZSA2	1400	360	415	800	1100
KZSA3	1400	460	515	800	1100
KZSA4	1900	260	315	1100	1400
KZSA5	1900	360	415	1100	1400
KZSA6	1900	460	515	1100	1400





RKB

Serisi düz konveyör modeli, robot sistemi ile çalışacak ve parça naklinde kullanılacak şekilde tasarlanmıştır.

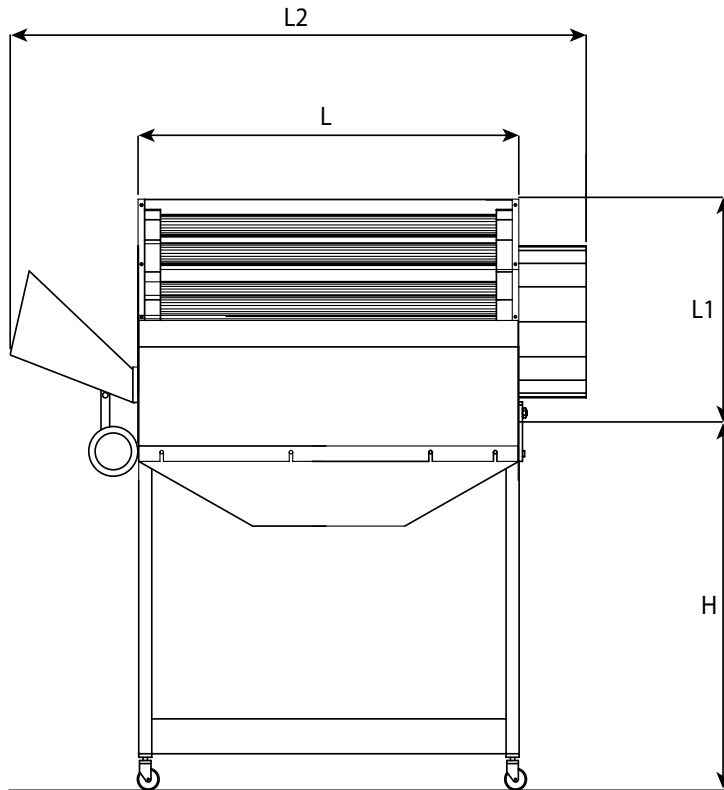
Model	L	U	I	H min	H max
RKB01	2000	300	355	800	1200
RKB02	2000	450	505	800	1200
RKB03	2000	600	655	800	1200
RKB04	3000	300	355	800	1200
RKB05	3000	450	505	800	1200
RKB06	3000	600	655	800	1200
RKB07	3000	800	855	800	1200
RKB08	3000	1000	1055	800	1200
RKB09	3000	1200	1255	800	1200
RKB10	4000	300	355	800	1200
RKB11	4000	450	505	800	1200
RKB12	4000	600	655	800	1200
RKB13	4000	800	855	800	1200
RKB14	4000	1000	1055	800	1200
RKB15	4000	1200	1255	800	1200
RKB16	5000	300	355	800	1200
RKB17	5000	450	505	800	1200

Model	L	U	I	H min	H max
RKB18	5000	600	655	800	1200
RKB19	5000	800	855	800	1200
RKB20	5000	1000	1055	800	1200
RKB21	5000	1200	1255	800	1200
RKB22	6000	300	355	800	1200
RKB23	6000	450	505	800	1200
RKB24	6000	600	655	800	1200
RKB25	6000	800	855	800	1200
RKB26	6000	1000	1055	800	1200
RKB27	6000	1200	1255	800	1200
RKB28	7000	300	355	800	1200
RKB29	7000	450	505	800	1200
RKB30	7000	600	655	800	1200
RKB31	7000	800	855	800	1200
RKB32	7000	1000	1055	800	1200
RKB33	7000	1200	1255	800	1200

**SR-M/SR-A**

Çok yönlü kullanım esnekliğine sahiptir. Yolluk ile ürünleri birbirinden ayırarak maliyeti azaltır. Ayırma zamanını etkileyen faktörleri ortadan kaldırmak için tasarlanmıştır. En zorlu yolluk ve ürün kombinasyonlarında dahi doğru ve iyi sonuçlar vererek kendini ispatlamıştır. Drum seperatörünün ayırma mesafeleri, ürün/yolluk ebatlarına göre ayarlanabilir.


Mod	L	L1	L2	H
SRM	720	450	1300	1200
SRA	720	500	1300	1200



OPSİYONLAR

ÇİFT MERDANELİ SEPERATÖR

- Çift silindirik yolluk ayırıcı ürün, herhangi bir t-max konveyörüne kolayca monte edilebilir.
- Küçük parçaları, kemer ve silindir arasından dikey olarak düşürür.
- Daha uzun ve büyük parçaları, ayrı bir kaba doğru silindir üzerinden sürerek ayırmaktadır.
- Ayarlanabilir ürünün, yolluk boyutları ile farklı ürünlere adaptasyonu son derece kolaydır.




BLADE (BIÇAK) TİPİ SEPERATÖR

- Küçük parçalar ve büyük H yapılı yolluk/ürün kombinasyonları için mükemmel bir seçimdir. Parçalar, blade (bıçak) altından geçerek konveyörü terk eder.
- Yolluk ve diğer ayrılması istenenler ise blade (bıçak) tarafından itilerek konveyörün yan tarafındaki ağızından dışarı çıkar.
- Blade, kendi redüktörlü motoru ve bağımsız kontrol ünitesi ile çalışmaktadır.
- Yolluk ve ürün ebatlarına göre blade yüksekliği ve çıkış açısı kolaylıkla ayarlanabilir.

DRUM TİPİ SEPERATÖR

- Çok yönlü kullanım esnekliğine sahiptir.
- Yolluk ile ürünleri birbirinden ayırmak için maliyeti azaltır.
- Ayırma zamanını etkileyen faktörleri ortadan kaldırmak için tasarlanmıştır.
- En zorlu yolluk ve ürün kombinasyonlarında dahi doğru ve iyi sonuçlar vererek kendini ispatlamıştır.
- Drum seperatörünün ayırma mesafeleri ürün/yolluk ebatlarına göre ayarlanabilir.



TEK SPİRALLİ SEPERATÖR

- Kompleks ayırma sorunları için spiral ayırıcı, ideal bir çözüm sunar.
- Tipik olarak spiral alanda parçalar kayarak ayrılır.
- Yolluk ve ürün, spiral roller hareketi ile ayrı bir yere çıkış yaparak ayrılır.
- Ürün ve yolluk ebadına göre spiral ile kaydırıcı ağız arasındaki mesafe ayarlanabilir.



TVR

Döner Tabla

Ana makine, tekerlekli ve frenli ayakları ile senkronize çalışarak kullanım kolaylığı sağlar.

- Kutu veya torbalı seçeneği mevcuttur.
- Hassas dönme hareketine sahiptir.
- CE belgesi bulunur.
- İtalyan teknolojiyle üretilmiştir.



Ölçü (Ø) mm

1200/1500

SR

Yönlendirici





Genel Merkez

4000m² Gebze Fabrikası
Showroom, Satış, Pazarlama, Yedek Parça ve Teknik Servis Alanı



Balıkesir Fabrikası

7000m² Balıkesir Fabrikası
Üretim Alanı



Serbest Bölge

2000m² Serbest Bölge Fabrikası
Depolama ve Stoklama Alanı


Üretimin her aşamasında t-max



tepro

**TEPRO MAKİNA VE OTOMASYON
SİSTEMLERİ SAN. TİC. A.Ş.**

İnönü Mah. Gebze Güzeller OSB,
Nursultan Nazarbayev SK. No:14,
41400 Gebze/Kocaeli

 +90 (216) 709 26 00

 info@t-max.com.tr

 t-max.com.tr

t-max bir **Tepro** markasıdır.